



IMPLANTPROTECT

PARODONTIE

PERIODONTICS

implantProtect Pure Titanium



Traitement et maintenance des péri-implantites.

Le kit IMPLANTPROTECT garantit un débridement fiable et intégral des implants lors du traitement chirurgical et non chirurgical des péri-implantites.

Conçus en Pur Titane, comme la plupart des implants du marché, les inserts IMPLANTPROTECT préservent la surface de l'implant. L'utilisation mécanique du Pur Titane évite le transfert de matière sur l'implant et limite l'altération de la surface; il prévient donc les risques de recontamination bactérienne.

La forme des 5 inserts du kit IMPLANTPROTECT est également parfaitement adaptée au nettoyage des implants. Les extrémités de diamètres différents permettent le débridement jusqu'au fond des spires, même les plus étroites. De plus, la courbure des inserts facilite l'accès et le passage tout autour de l'implant pour une décontamination totale.

Les inserts IMPLANTPROTECT sont aussi pertinents pour la maintenance non chirurgicale des péri-implantites.

Treatment and maintenance of peri-implantitis.











The IMPLANTPROTECT kit guarantees a reliable and complete implants debridement for the surgical and non surgical treatment of peri-implantitis.

Designed in Pure Titanium, like most implants in the market, IMPLANTPROTECT tips preserve the implant surface. The mechanical action of Pure Titanium avoids the transfer of material on the implant and limits the alteration of the surface. Thus it prevents the risk of bacterial recontamination.

The shape of the 5 IMPLANTPROTECT tips suits also perfectly for implants cleaning. The extremities with different diameters allow the debridement to the bottom of threads, even the narrowest. Furthermore, the curvature of the tips easy ups the access and the passage around the implant for a total decontamination.

The IMPLANTPROTECT tips are also relevant for non-surgical maintenance of peri-implantitis.



<p>IP1</p>		<p>Insert avec l'extrémité la plus large, dédié au nettoyage des piliers implantaires et au débridement des spires larges.</p> <p>En traitement non chirurgical, IP1 peut être utilisé sur des implants sans mobilité avec des poches jusqu'à 5 mm. L'intervention à lambeau ouvert est conseillée sur des implants avec perte osseuse de plus de 2 mm.</p> <p><i>Tip with the widest extremity, for implant abutments cleaning and debridement of wide threads.</i></p> <p><i>During non surgical treatment, IP1 can be used on implants without mobility and pockets up to 5mm. The open flap surgery is recommended on implants with bone loss beyond 2mm.</i></p>	<p>Puissances recommandées Recommended power settings</p> 
<p>IP2L</p>		<p>Inserts de formes semblables aux P2, orientés à gauche (IP2L) et à droite (IP2R), pour le débridement chirurgical et non chirurgical des spires implantaires de taille moyenne.</p> <p>Grâce à la courbure des inserts et au sens tactile restitué, l'intégralité des spires moyennes peut être atteinte et traitée, même sans visibilité.</p>	<p>Puissances recommandées Recommended power settings</p> 
<p>IP2R</p>		<p><i>Tips with similar shape to P2, left oriented (IP2L) and right oriented (IP2R), for surgical and non surgical debridement of medium implant threads.</i></p> <p><i>Thanks to the curvature of these tips and the tactile sense, all medium threads can be reached and treated, even without visibility.</i></p>	<p>Puissances recommandées Recommended power settings</p> 
<p>IP3L</p>		<p>Inserts orientés à gauche (IP3L) et à droite (IP3R), avec une extrémité pointue adaptée au traitement des spires implantaires étroites.</p> <p>Ce sont les seuls inserts ultrasonores capables de nettoyer jusqu'au fond des spires, pour une décontamination totale.</p>	<p>Puissances recommandées Recommended power settings</p> 
<p>IP3R</p>		<p><i>Tips left oriented (IP3L) and right oriented (IP3R) with pointed extremity suited for narrow implant threads treatment.</i></p> <p><i>They are the only ultrasonic tips able to clean bottom threads, for a complete decontamination.</i></p>	<p>Puissances recommandées Recommended power settings</p> 

Pour plus d'informations / For more information www.pure-newtron.com

Lire attentivement le manuel d'utilisation, pour de plus amples informations sur satelec.com/documents.
See individual product instructions manuals for further informations on satelec.com/documents.

Clinical tips • IMPLANTPROTECT • J02131 • (14) • V1 • 10/2014 • NB01FR310A



YouTube



www.youtube.com/user/acteonsatelec

