

3M lusikkaliima polyeetterille

Mistä tiedät, että lusikkaliima on kuivunut riittävästi:

- Uudessa liimassa on kiiltävä ja tahmea pinta
- Vanhassa liimassa on himmeä ja ei-tahmea pinta

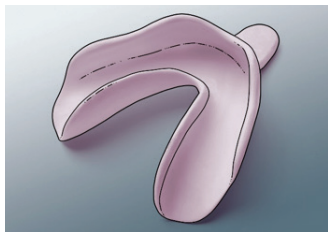
⚠ **HUOM:** Jos kosketat kuivunutta liimakerrosta, sen ei pitäisi "venyä" irti lusikasta. Materiaalin tulisi tuntua samalta kuin jos koskettaisit esim. teipin liimapintaa.



uusi liima

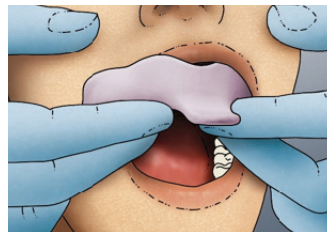
vanha liima

Yksilöllinen lusikka

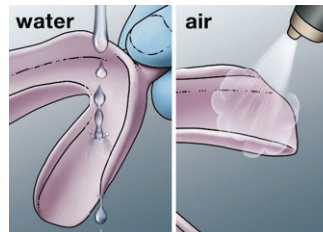


Varmistaaksesi optimaalisen kiinnittymisen:

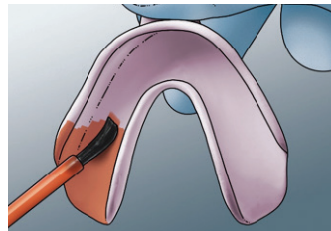
- Poista tahmea pintakerros
- Karhenna sisäpinta
- Halutessasi voit lisätä retentiota esim. rei'illä.



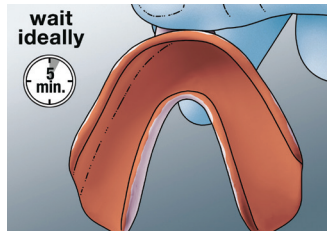
Sovitus suuhun.



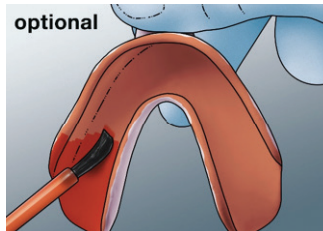
Puhdista lusikka sovituksen jälkeen. Kuivaa huolellisesti.



Levitä ohut, tasainen kerros lusikkaliimaa, aloittaen toisesta reunasta siirtyen toiseen reunaan.

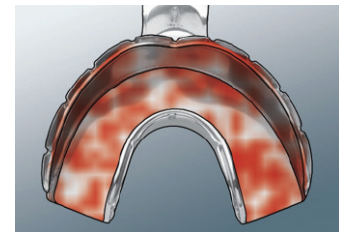


Anna liiman kuivua riittävän pitkään. Kuivumisaika riippuu liimakerroksen paksuudesta ja saattaa vaihdella eri materiaaleista valmistetuilla yksilöllisillä lusikoilla. Viiden minuutin kuivumisaika on riittävä vaikka liimakerros olisi hieman paksumpi.

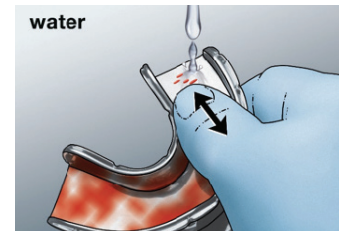


Anna ohuen liimakerroksen kuivua kunnolla (väh. 2 min.) ja levitä halutessasi toinen kerros. Anna toisen kerroksen kuivua vähintään 3 minuuttia.

Metallilusikka



Puhdista lusikka sovituksen jälkeen. Levitä ohut, tasainen kerros lusikkaliimaa. Anna liiman kuivua kunnolla. Kuivumisaika riippuu liimakerroksen paksuudesta. Kahden minuutin kuivumisaika on riittävä vaikka liimakerros olisi hieman paksumpi.



Metallilusikan puhdistus: liimakerros voidaan poistaa metallilusikasta sormella hankaamalla. Juoksevan veden alla tämä onnistuu nopeammin ja vaivattomammin. Vaihtoehtoisesti voit käyttää myös lusikan puhdistukseen tarkoitettuja tuotteita esim. Pluraclean organe (Pluradent) tai Solitine (Kerr).

3M

Suomen 3M Oy
3M Oral Care
Keilaranta 6
02150 ESPOO
Puh. (09) 525 21

www.3M.com/dental

3M on 3M Companyn tuotemerkki. Muut tavaramerkit ovat muiden yritysten omistamia.
© 3M 2017. Kaikki oikeudet pidätetään.
Muistathan kierrättää.